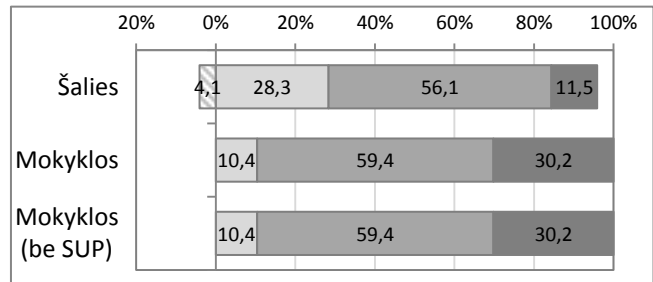


Mokinių pasiskirtymas pagal pasiekimų lygius

Nepatenkinamas
 Patenkinamas
 Pagrindinis
 Aukštesnysis

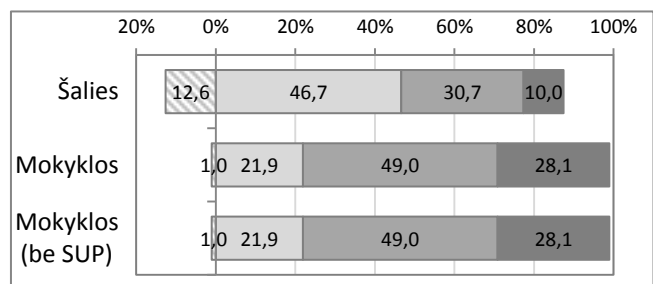
Matematika

	Mokinių sk.	Proc.
Nepatenkinamas	0	0,0%
Patenkinamas	10	10,4%
Pagrindinis	57	59,4%
Aukštesnysis	29	30,2%



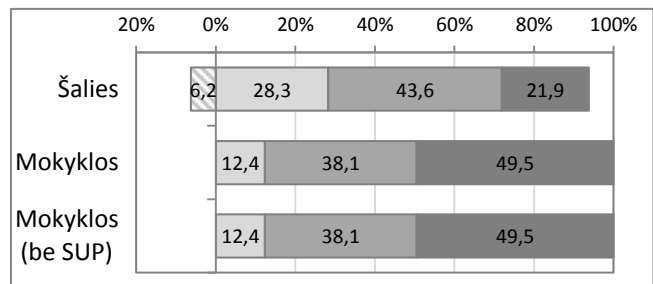
Skaitymas

	Mokinių sk.	Proc.
Nepatenkinamas	1	1,0%
Patenkinamas	21	21,9%
Pagrindinis	47	49,0%
Aukštesnysis	27	28,1%



Rašymas

	Mokinių sk.	Proc.
Nepatenkinamas	0	0,0%
Patenkinamas	12	12,4%
Pagrindinis	37	38,1%
Aukštesnysis	48	49,5%




Skirtingų vietovių ir mokyklų tipų mokinių pasiekimų palyginimas

Vidutiniškai surinktų taškų dalis (proc.)

Jūsų mokyklos pasiekimai pažymėti vertikalia linija


Matematika

0% 20% 40% 60% 80% 100%



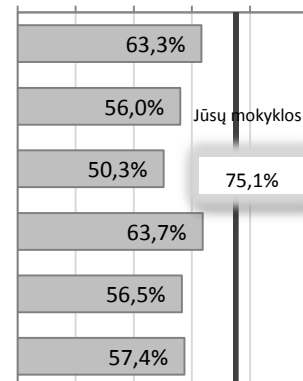
Skaitymas

0% 20% 40% 60% 80% 100%



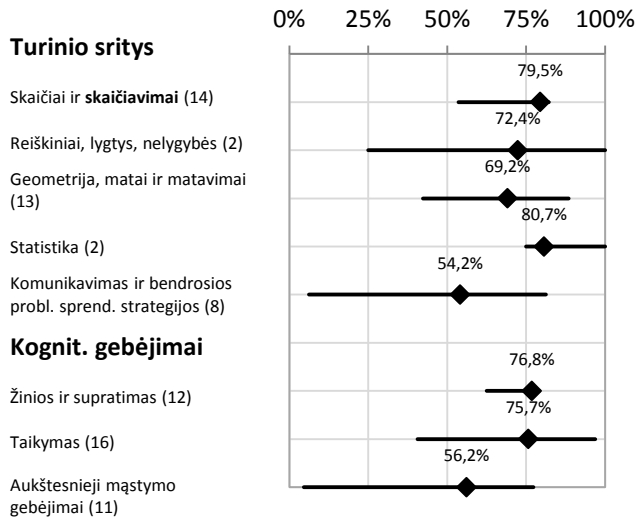
Rašymas

0% 20% 40% 60% 80% 100%

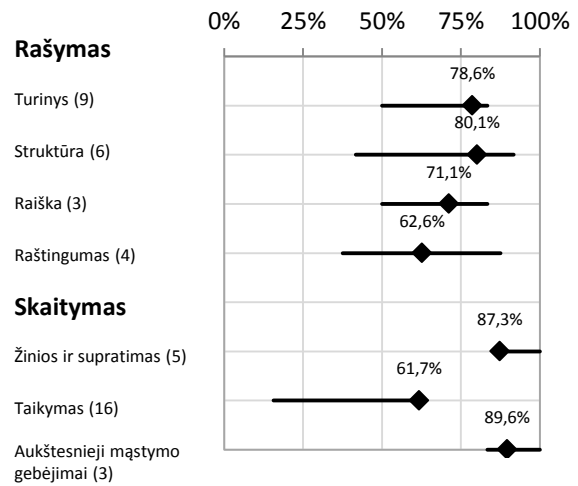


Apibendrinti mokyklos 4 klasės mokinių rezultatai pagal testuojamų dalykų turinio arba kognityvinių gebėjimų sritis

Matematika



Lietuvių kalba



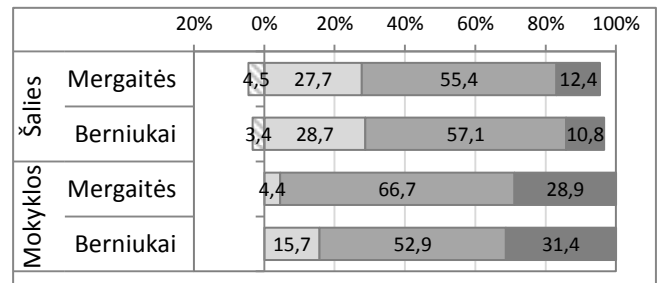
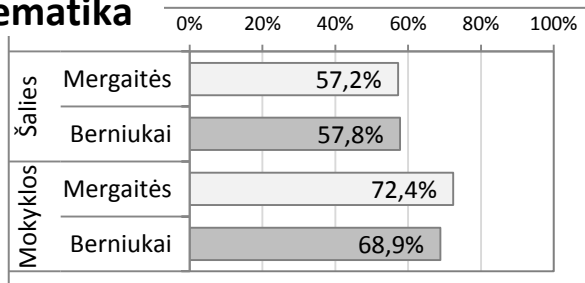
Mokinių pasiekimų analizė pagal lytį

Vidutiniškai surinktų taškų dalis (proc.)

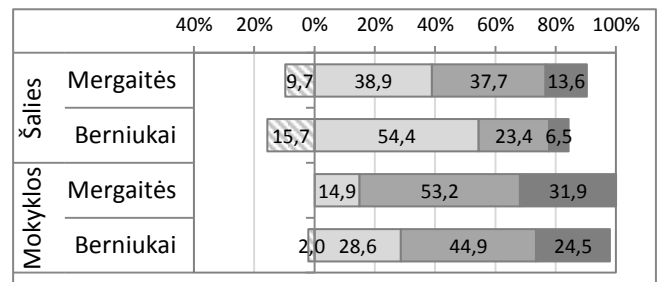
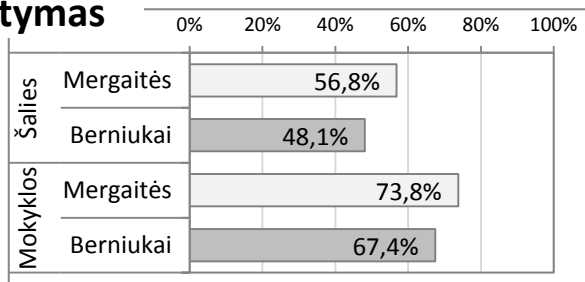
Pasiskirtymas pagal pasiekimų lygius (proc.)

▨ Nepatenkinamas ▨ Patenkinamas ▨ Pagrindinis ▨ Aukštesnysis

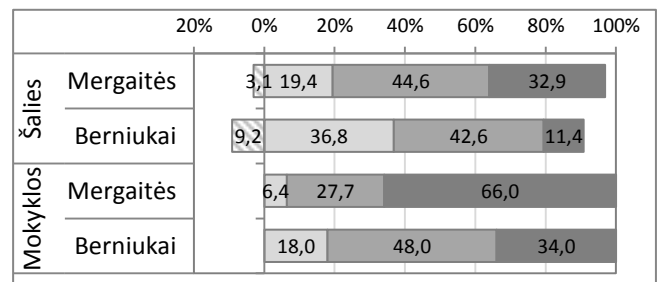
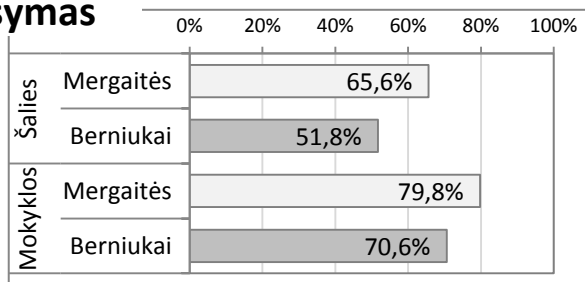
Matematika



Skaitymas



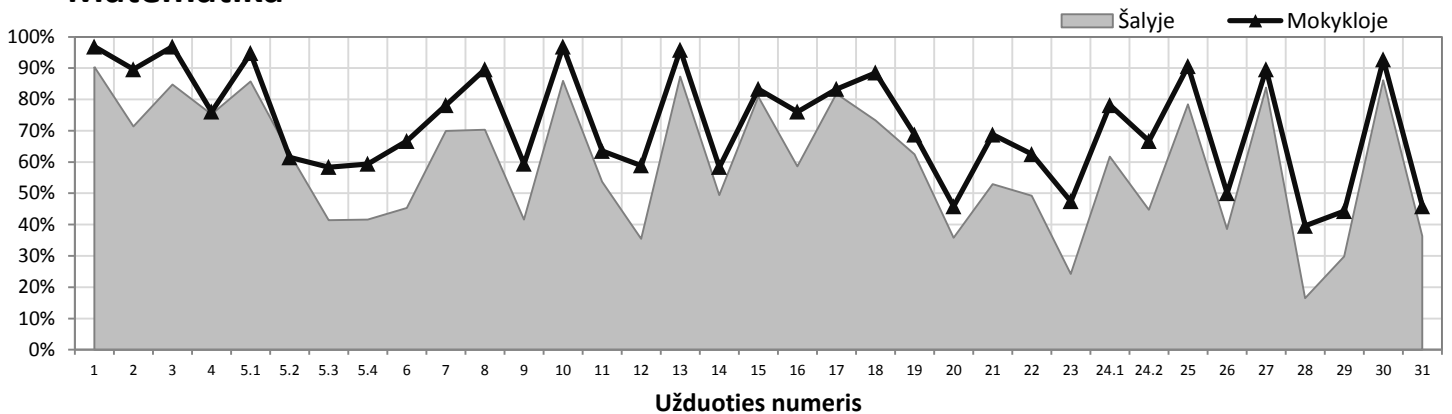
Rašymas



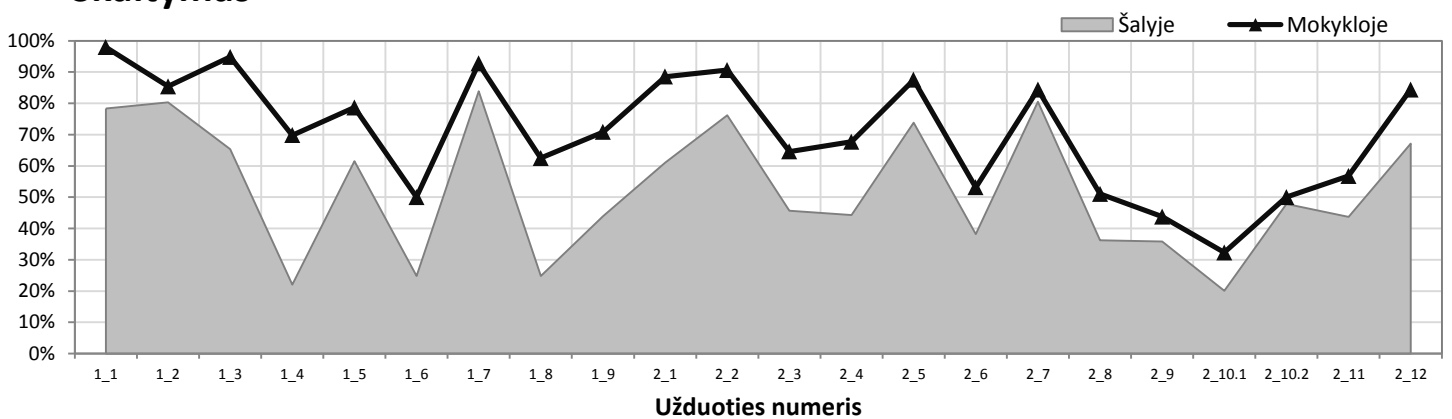
Atskirų užduočių pasiekimų analizė

Teisingai užduotį atlikusių mokinių dalis (proc.)

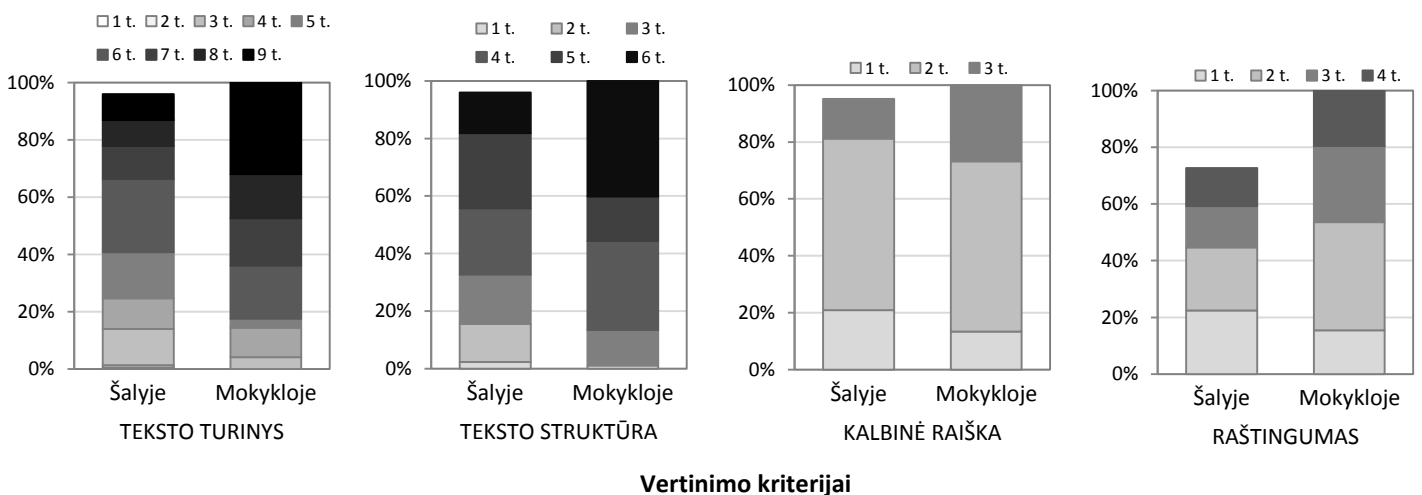
Matematika



Skaitymas



Rašymas (pagal atskirus vertinimo kriterijus)



Vertinimo kriterijai