

# Mokinių apklausa NMVA 2014

## Bendra ataskaita

---

### Bendra informacija apie šią apklausą

---

Apklausos pabaigos data:	2015-01-14
Naudotas klausimynas:	NENAUDOTI ŠIOS APKLAUSOS
Per prieigos kodą pakviesti dalyviai:	700
Išsiųstų/išdalintų klausimynų skaičius	0
Iš viso pakviestų dalyvių skaičius:	700
Visiškai atsakyti klausimynai	443
Grįžusių klausimynų kvota	63,3%
Iš dalies atsakyti klausimynai:	13
Atsakytų klausimynų (įskaitant iš dalies atsakytus) skaičius:	65,1%

## Klausimų su atsakymų skale rezultatai

Vieną žvilgsniu: Klausimai su aukščiausiomis ir žemiausiomis vertėmis

5 aukščiausios vertės	Ø	5 žemiausios vertės	Ø
Mokytojai tiki, kad kiekvienas iš mūsų gali padaryti pažangą, mokantis jo dalyko.	3,3	Mūsų mokyklos mokiniai drausmingai elgiasi net ir tada, kai nemato mokytojai.	2,1
Aš esu patenkintas, kad mokausi būtent šioje mokykloje.	3,3	Mūsų klasėje/mokykloje nėra mokinių, iš kurių juokiamasi, šaipomasi.	2,2
Mokytojai su mumis, mokiniais, elgiasi draugiškai ir pagarbiai.	3,2	Mano tėvai mokykloje aktyvūs – įsitraukia į renginių organizavimą, veda pamokas, vyksta kartu į ekskursijas, žygius ir kt.	2,3
Apie mūsų mokyklą mokiniai ir tėvai atsiliepia teigiamai.	3,2	Mokykloje kartu su mokytojais kuriame mokymosi erdves (klasėse ir mokykloje demonstruojame savo darbus, perstatome baldus ir kt.).	2,6
Gerai sutariu su visais bendraklasiais.	3,2	Mūsų mokykloje mokinių nuomonės, kritika ir pasiūlymai yra aptariami ir įgyvendinami.	2,7

### Detalūs rezultatai

#### SANTYKIAI, SAUGUMAS, JAUSENA

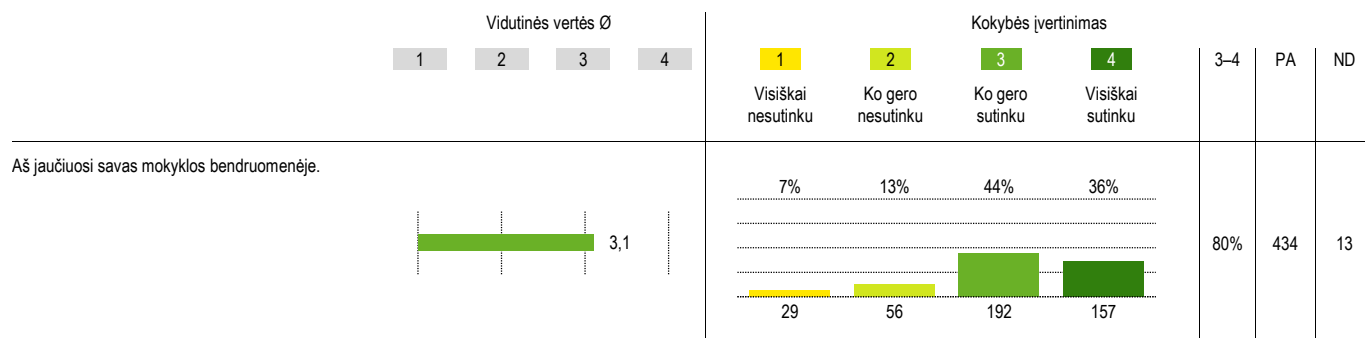
	Vidutinės vertės Ø				Kokybės įvertinimas				3-4	PA	ND
	1	2	3	4	1 Visiškai nesutinku	2 Ko gero nesutinku	3 Ko gero sutinku	4 Visiškai sutinku			
Daugelis mano mokyklos mokinių tarpusavyje sutaria gerai.					3%	9%	62%	26%	88%	435	15
Gerai sutariu su visais bendraklasiais.					5%	10%	47%	39%	85%	444	6
Mūsų klasėje/mokykloje nėra mokinių, iš kurių juokiamasi, šaipomasi.					27%	39%	19%	15%	34%	434	16
Aš pats(-) nesu patyręs(-usi) patyčių mokykloje.					20%	23%	23%	34%	57%	441	9

	Vidutinės vertės $\bar{x}$				Kokybės įvertinimas				3-4	PA	ND
	1	2	3	4	1 Visiškai nesutinku	2 Ko gero nesutinku	3 Ko gero sutinku	4 Visiškai sutinku			
Mokytojai su mumis, mokiniais, elgiasi draugiškai ir pagarbiai.					5%	13%	38%	44%	82%	443	7
				3,2	22	59	169	193			
Mūsų klasės mokiniai su mokytojais elgiasi draugiškai ir pagarbiai.					6%	18%	53%	24%	76%	440	10
				2,9	27	77	231	105			
Mokyklos mokytojai visuomet padeda, papildomai paaiškina tiems mokiniams, kuriems sunkiau sekasi mokytis.					4%	18%	38%	41%	78%	439	11
				3,2	18	77	165	179			
Mokyklos mokytojai visuomet padės mokiniui, kuris turi					7%	17%	41%	35%	76%	413	37
				3,0	28	71	168	146			
asmeninių problemų, rūpesčių (namie, su bendraamžiais ir pan.).					8%	20%	41%	31%	72%	412	38
				3,0	32	82	170	128			
Mokytojai mane dažnai pagiria.					9%	29%	47%	15%	62%	437	13
				2,7	40	125	206	66			
Mokytojai tiki, kad kiekvienas iš mūsų gali padaryti pažangą, mokantis jo dalyko.					5%	9%	35%	50%	86%	438	12
				3,3	22	41	155	220			

	Vidutinės vertės Ø				Kokybės įvertinimas				3-4	PA	ND
	1	2	3	4	1 Visiškai nesutinku	2 Ko gero nesutinku	3 Ko gero sutinku	4 Visiškai sutinku			
Aš nebijau pamokose daryti klaidų ar neteisingai atsakyti.					14%	26%	35%	25%	60%	438	12
				2,7		63	112	152	111		
Jei prasižengiu mokykloje, su manimi elgiamasi sąžiningai ir teisingai.					8%	19%	45%	28%	73%	396	54
				2,9		30	77	177	112		
Mūsų mokyklos mokiniai drausmingai elgiasi net ir tada, kai nemato mokytojai.					31%	38%	22%	9%	31%	436	14
				2,1		136	166	95	39		
Aš jaučiuosi saugiai visoje mokykloje: klasėje, koridoriuose, kieme, valgykloje, tualetuose.					7%	20%	30%	43%	73%	436	14
				3,1		31	86	132	187		

TAPATUMO JAUSMAS, PASITENKINIMAS

	Vidutinės vertės $\bar{x}$				Kokybės įvertinimas				3-4	PA	ND
	1	2	3	4	1 Visiškai nesutinku	2 Ko gero nesutinku	3 Ko gero sutinku	4 Visiškai sutinku			
Aš noriai einu į mokyklą.					16%	21%	36%	28%	63%	436	11
				2,8		69	91	156	120		
Aš esu patenkintas, kad mokausi būtent šioje mokykloje.					4%	11%	38%	47%	85%	432	15
				3,3		17	49	162	204		
Apie mūsų mokyklą mokiniai ir tėvai atsiliepia teigiamai.					4%	10%	48%	38%	86%	421	26
				3,2		16	44	200	161		
Pamokos man yra įdomios, nenuobodžios.					7%	22%	46%	25%	70%	432	15
				2,9		31	97	198	106		
Greta įprastinių pamokų mokykloje organizuojama ir kitokia veikla (būreliai, šventės, meno renginiai, projektinės savaitės ir pan.).					8%	14%	36%	42%	78%	424	23
				3,1		36	58	153	177		
Mūsų mokykla žinoma kaip sėkminga - pasiekimai įvairiuose konkursuose, olimpiadose yra žinomi mieste, šalyje.					5%	16%	46%	33%	79%	388	59
				3,1		20	61	178	129		
Mokykloje dažniausiai jaučiuosi laiminga(-as).					7%	23%	43%	27%	70%	426	21
				2,9		31	97	183	115		



BENDRUOMENIŠKUMAS, ĮSITRAUKIMAS Į VEIKLAS

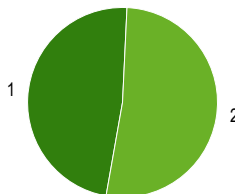
	Vidutinės vertės Ø				Kokybės įvertinimas				3-4	PA	ND
	1	2	3	4	1 Visiškai nesutinku	2 Ko gero nesutinku	3 Ko gero sutinku	4 Visiškai sutinku			
Mes, mokiniai, dažnai teikiame siūlymus, kaip mūsų mokykloje būtų galima ką nors pakeisti.									69%	421	23
Mūsų mokykloje mokinių nuomonės, kritika ir pasiūlymai yra aptariamai ir įgyvendinami.									60%	414	30
Aš noriai dalyvauju mokyklos renginiuose.									70%	424	20
Aš mielai padedu organizuoti mokyklos renginius, šventes.									62%	418	26
Mūsų mokykloje vyksta įvairios veiklos, renginiai, kuriuose dalyvauja ne tik mokiniai ir mokytojai, bet ir kiti miesto (rajono) žmonės.									67%	403	41
Mano tėvai noriai dalyvauja mokyklos renginiuose.									60%	406	38
Mano tėvai mokykloje aktyvūs – įsitraukia į renginių organizavimą, veda pamokas, vyksta kartu į ekskursijas, žygius ir kt.									41%	397	47

	Vidutinės vertės Ø				Kokybės įvertinimas				3-4	PA	ND
	1	2	3	4	1 Visiškai nesutinku	2 Ko gero nesutinku	3 Ko gero sutinku	4 Visiškai sutinku			
Mokykloje, pamokose esame skatinami bendradarbiauti, padėti vieni kitiems.					4%	17%	47%	32%	78%	432	12
Mokykloje kartu su mokytojais kuriame mokymosi erdves (klasėse ir mokykloje demonstruojame savo darbus, perstatome baldus ir kt.).					21%	21%	39%	19%	59%	406	38



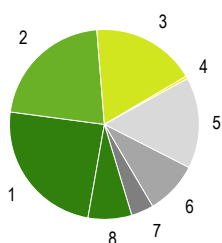
## Klausimų su vienu pasirenkamu atsakymu rezultatai

Tu esi:



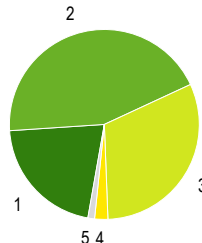
1 Berniukas	48%	213
2 Mergaitė	52%	231
Pateikti atsakymai (PA) 444		

Klasė, kurioje mokaisi:



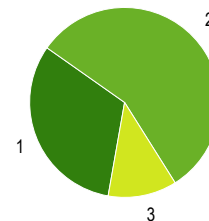
1 5 kl.	24%	108
2 6 kl.	22%	96
3 7 kl.	18%	79
4 8 kl.	0%	2
5 9 kl. (1 gimnazijos)	16%	69
6 10 kl. (2 gimnazijos)	9%	40
7 11 kl. (3 gimnazijos)	4%	17
8 12 kl. (4 gimnazijos)	7%	33
Pateikti atsakymai (PA) 444		

Tu mokaisi:



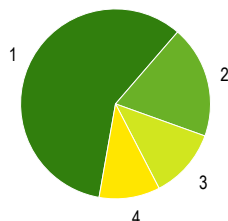
1 Labai gerai	21%	94
2 Gerai	44%	196
3 Vidutiniškai	31%	139
4 Patenkinamai	2%	10
5 Silpnai	1%	5
Pateikti atsakymai (PA) 444		

Kai mokykloje vyksta renginiai, Tu:



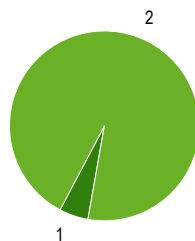
1 Visur dalyvauji, esi aktyvus, iniciatyvus	32%	142
2 Dalyvauji, kai liepia mokytojai ar kviečia draugai	56%	250
3 Nedalyvauji, nes nepatinka ir nedomina	12%	52
Pateikti atsakymai (PA) 444		

Atstumas nuo tavo namų iki mokyklos:



1 Arčiau negu 3 km	59%	260
2 3-5 km	19%	85
3 5-10 km	12%	53
4 Toliau negu 10 km	10%	46
Pateikti atsakymai (PA) 444		

Ar gauni mokykloje nemokamą maitinimą?



1 Gaunu	5%	22
2 Negaunu	95%	422
Pateikti atsakymai (PA) 444		

## Paaiškinimai ir nurodymai, kaip įvertinti

### Ataskaitos dalys

Rezultatų ataskaita struktūruota pagal klausimų tipus.

Iš pradžių rodomi klausimų su atsakymų skale rezultatai, po to - klausimų su vienu pasirinkimu atsakymu rezultatai ir atsakymai į atvirus klausimus (jei tokių buvo).

Klausimų eilės tvarka rezultatų ataskaitoje dėl to gali nesutapti su klausimų eilės tvarka klausimyne.

### Klausimų tipai

#### Klausimai su atsakymų skale

Klausimuose su atsakymų skale respondentai pateikia atsakymą apie teiginys skalėje nuo 1 iki 4 (pvz. 1="teiginys neteisingas", 4="teiginys teisingas").

Priklausomai nuo klausimyno gali būti viena atsakymų skiltis (kokybės vertinimas) arba dvi atsakymų skiltys (kokybės vertinimas ir poreikis keistis).

#### Klausimai su vienu pasirinkimu arba keliais pasirinkimais

Klausimuose su vienu pasirinkimo variantu galimi įvairūs atsakymai, iš kurių respondentai gali pasirinkti vieną (ir tik vieną).

Klausimuose su keliais atsakymų variantais respondentai gali pasirinkti kelis atsakymus.

Galima naudoti abu klausimų tipus, norint įvertinti apklausos rezultatus pagal esančias kategorijas.

#### Atviri klausimai

Atvirose klausimuose prašoma išsakyti savo nuomonę ar vertinimą. Galimi atsakymų variantai nepateikiami.

### Sąvokos, simboliai, sutrumpinimai

#### Ø (Vidutinė reikšmė)

Klausimuose su atsakymų skale ši vertė atspindi pateiktų klausimų vidutinę vertę (vidurkį). Skalėje nuo 1 iki 4 vertė 2,5 reiškia neutralią vertę.

#### Kokybės vertinimas/Poreikis keistis

Klausimuose su atsakymų skale grafikai parodo atsakymų pasiskirstymą pagal galimų atsakymų variantus procentais ir absoliučiais skaičiais.

Dalinėse ataskaitose rodomi vien tik procentai.

Teoriškai procentų suma lygi 100 procentų. Praktiškai ši vertė dėl apvalinimo netikslumų gali būti šiek tiek aukštesnė ar žemesnė.

#### PA (Pateikti atsakymai)

Asmenų, pateikusių atsakymą į klausimą, skaičius.

Neįskaičiuoti tie asmenys, kurie pasirinko atsakymo variantą "Nėra duomenų".

Dalinėse ataskaitose reikšmė PA rodo tų respondentų skaičių, kurie atitinka nurodytus kriterijus ir kurie taip pat pateikė atsakymą į klausimą. Jei PA reikšmė yra mažesnė negu 10, dėl duomenų apsaugos rezultatai nebus rodomi, kad būtų užtikrintas respondentų anonimiškumas.

#### ND (Nėra duomenų)

Asmenų, pasirinkusių variantą "Nėra duomenų", skaičius

#### 3–4

Respondentų dalis (procentais), kurie klausime su atsakymų skale pasirinko atsakymą 3 arba 4. Dėl apvalinimo netikslumų gali skirtis reikšmės grafike ir vertė skiltyje «3–4».

### Nurodymai dėl vertinimo

#### Grįžusių klausimynų kvota

Grįžusių klausimynų kvota rodo, kokį atgarsį sukėlė Jūsų apklausa. Analizuokite kvotos reikšmę, remdamiesi tokiais klausimais: Ar kvota atitinka mūsų lūkesčius? Ar kvota didelė/maža dėl apklausos organizavimo ypatumų ar dėl turinio? Ko galima pasimokyti, kad kvota ateityje būtų didesnė?

#### Klausimai su aukščiausiomis/žemiausiomis vertėmis

**Aukščiausios vertės:** Galite nurodyti privalumus: čia esame stiprūs. Tuo galime didžiuotis. Kaip puoselėti šiuos privalumus ateityje?

**Žemiausios vertės:** Galite nurodyti trūkumus: tai trukdo mūsų darbiui. Su kuo susiję šie trūkumai? Ar rezultatai atitinka mūsų lūkesčius? Kaip geriau suvokti respondentų požiūrį?

**Poreikis keistis:** Čia turime pasistengti. Ryškėja poreikis tobulinti veiklą. Kodėl pokyčiai būtini? Kas įvyks, jei nesiimsime jokių priemonių? Ar tai trukdo mūsų darbiui?

**Dėmesio:** Priklausomai nuo apklausos rezultatų "žemiausios vertės" gali būti palyginti aukštos ir todėl gali būti traktuojamos kaip pozityvios (t. y. ne kaip "trūkumai")

#### Vidutinės vertės

Kokybės įvertinimas. Vidutinės vertės, aukštesnės nei 2,5, traktuojamos kaip pozityvios, o žemesnės nei 2,5, kaip negatyvios.

Respondentų, kurie pasirinko vieną iš teigiamų atsakymų (3–4), procentas rodo, kurie teiginiai apie kokybę sulaukė didesnio (ar mažesnio) palaikymo.

Atsižvalgdama į esamą būklę, mokyklos bendruomenė turėtų diskutuoti, kada, respondentų nuomone, galima tikėtis teigiamų rezultatų.

Poreikis keistis. Vertės, aukštesnės nei 2,5, signalizuoja apie reikšmingą poreikį keistis.

Respondentų, kurie poreikį keistis vertina labiau kaip būtiną ar nedelsiant būtiną (atsakymai 3–4), rodo, kuriose veiklos srityse poreikis keistis yra vertinamas kaip labai reikšmingas. Atsižvelgdama į išteklius ir galimybes, mokyklos bendruomenė turi nutarti, kurias veiklas tobulinti pirmiausia.

#### Atsakymų pasiskirstymas

Klausimuose su atsakymų skale atsakymų pasiskirstymas rodo, kaip varijuoja atsakymai. Kuo mažiau atsakymai varijuoja, tuo tiksliau vidutinė vertė charakterizuoja pasiskirstymą. Jei atsakymai labai varijuoja, derėtų analizuoti, kodėl taip yra.

### Kiti klausimai

#### Rezultatų reikšmė

Ką šie rezultatai sako atskiriems asmenims, mokytojams dalykininkas, klasių vadovams, visai mokyklai, mokiniams, tėvams? Ką šis rezultatas reiškia man, kaip mokytojui? Mums, kaip mokyklos bendruomenei? Ką jie reiškia mano mokiniams?

#### Šašajos su turima patirtimi ir kitais duomenų šaltiniais.

Ar tikėjaisi tokių rezultatų? Ar jie atitinka mano lūkesčius? Ar jie mane nustebino/suglumino? Ar yra kitų duomenų šaltinių, kurie patvirtina šių rezultatų teisingumą?

#### Šašajos ir priežastys

Kaip siejasi atskiri rezultatai? Kaip paaiškinti tam tikrus privalumus ir trūkumus? Kaip galėtume glaustai apibūdinti mūsų mokyklos veiklos kokybę?

#### Išvados ir priemonės

Kokias išvadas galime padaryti iš tokių rezultatų? Kokius tikslus kelsime? Kokiomis priemonėmis tuos tikslus realizuosime? Kiek laiko mums prireiks?

### Kita informacija

Čia rasite daugiau patarimų, kaip vertinti gautus rezultatus ir kaip į rezultatų aptarimą įtraukti visas suinteresuotas puses.

<http://www.iqesonline.lt/ivertinimopatarimai>